



## *Russian Language for Beginners*

**РУССКИЙ ЯЗЫК КАК ИНОСТРАННЫЙ**

**ЭЛЕМЕНТАРНЫЙ УРОВЕНЬ ( A1)**



# РУССКИЙ ЯЗЫК КАК ИНОСТРАННЫЙ

ЭЛЕМЕНТАРНЫЙ УРОВЕНЬ ( А1)



# УРОК 5

## Lesson 5

# Моё общежитие

## Our hostel



# Новый материал

## New vocabulary



# 1. Слушайте, повторяйте!

Listen, repeat!

**Университёт**  
a university

**Общежитие**  
hostel



МГТУ ИМ. Н.Э.БАУМАНА



ОБЩЕЖИТИЕ МГТУ ИМ. Н.Э.БАУМАНА

# Слушайте, повторяйте!

Listen, repeat!

**Охрана** – security




**Буфет** – buffet



# Слушайте, повторяйте!

## Listen, repeat!

### Холл - hall



### Спортивный зал sports hall





# Слушайте, повторяйте!

## Listen, repeat!

**Кúхня** – kitchen



**Кóмната** - room



# Слушайте, повторяйте!

## Listen, repeat!

**Холодильник**  
a refrigerator



**Продукты**  
food



# Слушайте, повторяйте!

Listen, repeat!

## Мéбель - furniture

**Шкаф**  
wardrobe



**Стол - table,**  
**стул - chair**



**Крéсло**  
armchair



# Слушайте, повторяйте!

Listen, repeat!

**Крoвáть - bed**



**Тúмбочка - bedside table**



**Крeсло - armchair**



**Дивáн - sofa**



## 2. Прочитайте слова.

Read the words.



Факультёт – a faculty  
общежитие – the hostel  
охрана – security  
буфёт – buffet  
холл – hall  
спортивный зал – sports hall  
сосед – neighbor  
шкаф – wardrobe  
кухня – kitchen  
холодильник – a refrigerator

мебель - furniture  
продукты – food  
новый – new  
большой – big  
красивый – beautiful  
удобный – comfortable  
чистый – clean  
тёплый – warm  
хороший – good

# Давайте поговорим!



**Задание 3. Составьте диалог по модели.**

**Модели: 1. - Это университет?- Да, это университет.**

**2. - Это кухня? - Нет, это не кухня. Это буфет.**

**1) 1. Общежитие. 2. Факультет.  
3. Спортивный зал. 4. Кухня.  
5. Университет.**

**2) 1. Стол. 2. Холодильник. 3. Кровать.  
4. Шкаф. 5. Кресло.**

# Выполняем тесты!

Complete the tests!


## Тест 1





# Читаем текст...

Read the text...



## 4. *Слушайте и повторяйте.*

### Listen and repeat!

Меня зовут Майкл. Я студент. Мой факультет «СМ» («Специальное машиностроение»). Это мой университет. А это моё общежитие. Наше общежитие новое, большое, красивое. Это охрана. Это наш холл. Это наш спортивный зал. Это буфет. Это моя комната. Это мой сосед. Он студент. Это наш стол, это стул. Это мой компьютер, моя книга, тетрадь. А это моя кровать. Это наш шкаф. Это мои книги. Это наша кухня. Это наш холодильник, это наши продукты. Наша комната хорошая. А это комната друга.





## **5. Прочитайте текст и ответьте на вопрос: "Как его зовут?".**

*Read the text and answer the question.*

**Меня зовут Ма́йкл. Я студéнт. Мой факультéт «СМ» («Специáльное машиностроéние»). Это мой университет. А это моё общежítие. Нáше общежítие нóвое, большóе, красíвое. Это охра́на. Это нáш холл. Это наш спортíвный зал. Это буфéт.**

**Это моя ко́мната. Это мой сосéд. Он студéнт. Это наш стол, это стул. Это мой компью́тер, моя кнiга, тетра́дь. А это моя кровáть. Это наш шкаф. Это мои кнiги. Это нáша кúхня. Это наш холоди́льник, это наши продúкты. Нáша ко́мната хоро́шая. А это ко́мната друга.**

## Задание 6. Ответьте на вопросы.

### Answer the questions.

- |  |                                |
|--|--------------------------------|
| 1) Кто это?                            | 1) Чей это спортивный зал?     |
| 2) Майкл студент? Какой его факультет? | 2) А что это? Это столовая?    |
| 3) Это общежитие Майкла?               | 3) Сосед инженер?              |
| 4) Какое это общежитие?                | 4) Скажите, чей это компьютер? |
| 5) Это холл? Это их холл?              | 5) Комната хорошая?            |

**Меня зовут Майкл. Я студент. Мой факультет «СМ» (Специальное машиностроение). Это мой университет. А это моё общежитие. Наше общежитие новое, большое, красивое. Это охрана. Это наш холл. Это наш спортивный зал. Это буфет. Это моя комната. Это мой сосед. Он студент. Это наш стол, это стул. Это мой компьютер, мои книги, тетради. А это моя кровать. Это наш шкаф. Это мои книги. Это наша кухня. Это наш холодильник, это наши продукты. Наша комната хорошая. А это комната наших друзей.**

## ***Задание 7. Расскажите текст.***

**Tell this text.**

**Мáйкл, университет, факультет «СМ», общежítие, охрáна, холл, спортíвный зал, кóмната, сосéд, стол, стул, компьúтер, кнíга, тетрадь, кровáть, шкаф, кúхня, холодильник, продúкты**



**Меня зовúт ... . Я студéнт. Мой факультéт ... . Это мой ... . А это моё ... . Нáше общежítие нóвое, большóе, красíвое. Это ... . Это нáш ... . Это наш ... . Это ....**

**Это моя ... . Это мой ... . Он студéнт. Это наш ... , это ... . Это мой ..., моя ..., ... . А это моя ... . Это наш ... . Это мои ... . Это нáша ... . Это наш ... , это наши ... . Нáша кóмната хорóшая. А это кóмната нáших друзéй.**

# Выполняем тесты

Complete the tests

## Тест 2





# Грамматика

# Grammar



Грамматика русского языка





# Грамматика

# Grammar

Грамматика русского языка

**ПРИТЯЖАТЕЛЬНЫЕ МЕСТОИМЕНИЯ**

**POSSESSIVE PRONOUN**



## Задание 8. Слушайте и повторяйте!

	он		она		оно
мой	па́па	моя	ма́ма	моё	
	бра́т		по́дру́га		фо́то
	до́м		ко́мната		око́но
	го́род		ста́на		я́блоко

### Притяжательные местоимения (Possessive Pronouns)

Притяжательные местоимения в английском языке:

- показывают *принадлежность к чему-либо*
- и отвечают на вопрос «Чей?»

Например:

*My book* – *моя* книга (чья?)

*Your apple* – *твое* яблоко (чьё?)

*Our class* – *наш* класс (чей?)





## Задание 9. Слушайте, повторяйте!

Listen and repeat!

личные местоимения кто?	притяжательные местоимения			
	единственное число			множественное число
	он	она́	оно́	
Кто это?	<b>Чей</b> это билет?	<b>Чья</b> это сумка?	<b>Чьё</b> это фото?	<b>Чьи</b> это книги?
Это я.	Это <b>мой</b> билет.	Это <b>моя́</b> сумка.	Это <b>моё</b> фото.	Это <b>мои́</b> книги.
Это ты.	Это <b>твой</b> билет.	Это <b>твоя́</b> сумка.	Это <b>твоё</b> фото.	Это <b>твои́</b> книги.
Это мы.	Это <b>наш</b> билет.	Это <b>наша́</b> сумка.	Это <b>наше</b> фото.	Это <b>наши́</b> книги.
Это вы.	Это <b>ваш</b> билет.	Это <b>ва́ша</b> сумка.	Это <b>ва́ше</b> фото.	Это <b>ва́ши</b> книги.
Это он.	Это <b>его́</b> билет.	Это <b>его́</b> сумка.	Это <b>его́</b> фото.	Это <b>его́</b> книги.
Это она́.	Это <b>её́</b> билет.	Это <b>её́</b> сумка.	Это <b>её́</b> фото.	Это <b>её́</b> книги.
Это они́.	Это <b>их</b> билет.	Это <b>их</b> сумка.	Это <b>их</b> фото.	Это <b>их</b> книги.

## **Задание 10. Читайте предложения.** Read the sentences.

Это **мой** университет. Вот **моя** аудитория. Здесь **моя** группа.  
Это **моя** преподавательница. Её зовут Галина Ивановна. Это **мой**  
друг. Его зовут Борис. А это **моя** подруга. Её зовут Нина. Я  
студент. **Мои** друзья тоже студенты.

**МОЙ**



**МОЯ**



**МОЯ**



**МОЙ**



**МОЯ**



**МОИ**

## **Задание 11. Прочитайте предложения. Используйте модель.**

Read the sentences. Use the model.

**Модель: - Чей это учебник? Твой? - Нет, не мой. Это твой учебник.**

1. Чей это словарь? Твой?



2. Чьё это письмо? Твоё?



3. Чья это тетрадь? Твоя?



4. Чьи это часы? Твои?



5. Чей это зонт? Ваш?



6. Чья это шапка? Ваша?



7. Чья это газета? Ваша?



8. Чьи это очки? Ваши?



9. Чьи это ключи? Ваши?



10. Чья это машина? Ваша?



# Проверьте!

Check!

1. Нет, не **мой**. Это **твой** словарь.
2. Нет, не **моё**. Это **твое** письмо.
3. Нет, не **моя**. Это **твоя** тетрадь.
4. Нет, не **мои**. Это **твои** часы.
5. Нет, не **мой**. Это **Ваш** зонт.
6. Нет, не **моя**. Это **Ваша** шапка.
7. Нет, не **моя**. Это **Ваша** газета.
8. Нет, не **мои**. Это **Ваши** очки.
9. Нет, не **мои**. Это **Ваши** ключи.
10. Нет, не **моя**. Это **Ваша** машина.

Чей? → Мой

Чья? → Моя

Чьё? → Моё

Чьи? → Мои

# Давайте поговорим!



# Скажíte, пожа́луйста, что это? Tell me, please, what is it?



**Это общежитие**

**- Скажи́те, пожа́луйста, ...**

**Скажи́те,  
пожа́луйста, кто это?**



**Это Нина Ивановна.  
Она наш  
преподаватель.**






## ***Задание 12. Восстановите диалоги.***

**Complete the dialogues.**

***- Скажи́те, пожа́луйста, ...***

**Скажи́те, пожа́луйста,  
что это?**

**Это наш спортивный  
зал.**



## **Задание 12. Восстановите диалоги.**

**Complete the dialogues.**

**- Скажи́те, пожа́луйста, ...**

**Скажи́те, пожа́луйста,  
что это?**



**Это ваш  
университет.**



## **Задание 12. Восстановите диалоги.**

**Complete the dialogues.**

**- Скажи́те, пожа́луйста, ...**

**Скажи́те, пожа́луйста,  
кто это?**

**Это мой друг,  
студент.**




## **Задание 12. Восстановите диалоги.**

**Complete the dialogues.**

**- Скажи́те, пожа́луйста, ...**

**Скажи́те, пожа́луйста,  
что это?**

**Это мой словарь.**




## **Задание 12. Восстановите диалоги.**

**Complete the dialogues.**

**- Скажи́те, пожа́луйста, ...**

**Скажи́те, пожа́луйста,  
что это?**

**Это наша аудитория.**




## ***Задание 12. Восстановите диалоги.***

**Complete the dialogues.**

***- Скажи́те, пожа́луйста, ...***


**Скажи́те, пожа́луйста,  
кто это?**

**Это наш декан.**



## Задание 14. Ответьте на вопросы. Answer the questions.

Какое местоимение пропущено: его, её, их?




Он – **его (his)**

- ... телефон
- ... газета
- ... часы
- ... словарь



Она – **её (her)**

- ... зонт
- ... фото
- ... тетради
- ... комната



Они – **их (their)**

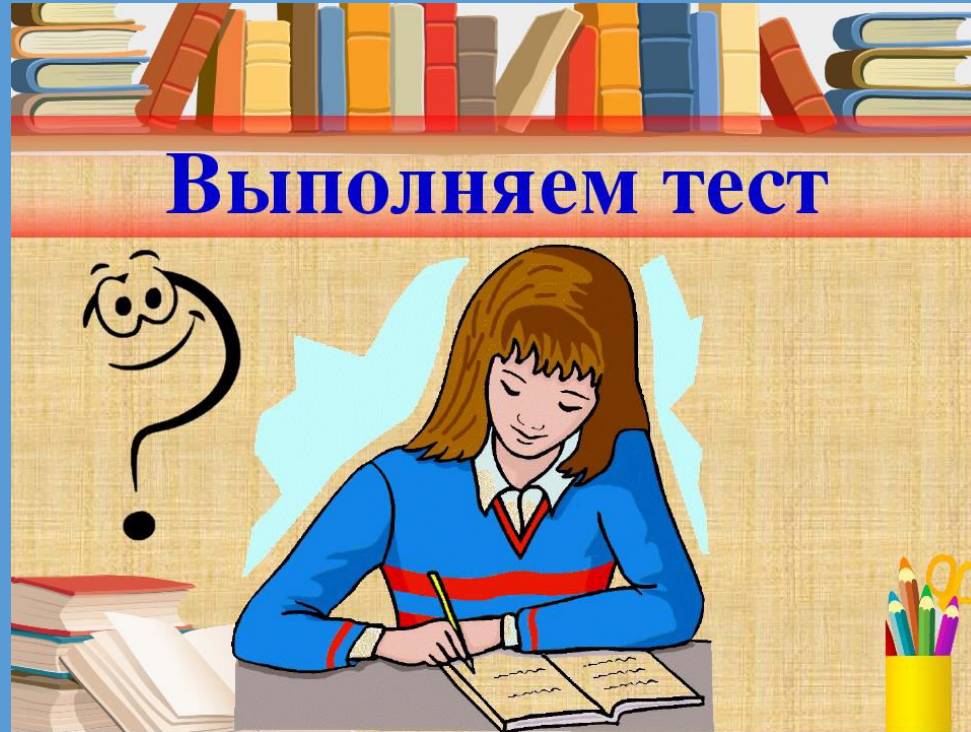
- ... университет
- ... общежитие
- ... буфет
- ... друзья

# Выполняем тесты!

Complete the tests!

Тест 3


Тест 4





# Диалоги

## Dialogues



## ***Задание 15. Слушайте, повторяйте, читайте!***

*Listen, repeat, read.*

### **Диалог 1 Жан и Том**



- Привет, Жан!
- Привет, Том!
- Жан, это **твоя** комната?
- Да, **моя**.
- Она большая?
- Нет, небольшая, но хорошая.
- А **чей** это стол?
- Это **мой** стол. А тут **моя** кровать и **мой** шкаф.
- А это **чья** кровать?
- Это кровать **Антон**а. А здесь **его** шкаф и **его** стол.

**???** *Чья комната? Комната большая?*

*Какая мебель в комнате?*

*Это сосед. Как его зовут?*

## **Задание 16. Слушайте, повторяйте, читайте!**

*Listen, repeat, read.*

### **Диалог 2 Пьер и Жак**

- Здравствуйте, меня зовут Пьер. Это **моя** комната. А где **мой** стол и **моя** кровать?
- Привет, Пьер! Меня зовут Жан. Вот **твой** стол, **твоя** кровать и **твой** стул.
- А **чей** это стол?
- Это стол **Жана**.
- А это? Это **его** шкаф?
- Да, **его**. А вот **мой** шкаф.
- А что это?
- Это **наш** телевизор.

**???** *Чья комната? Это Пьер. Кто его соседи?  
В комнате есть мебель? А телевизор?*

## ***Задание 17. Слушайте, повторяйте, читайте!***

*Listen, repeat, read.*

### **Диалог 3 Подруги**

- Ира, это **моё** общежитие. А вот **моя** комната – номер пять.
- О, какая **большая комната. А чья это кровать?**
- **Моя. Это** моя кровать. А это Ольга. Вот **её** кровать, **её** стол и **её** компьютер.
- А где **твой** компьютер?
- Здесь.
- А что там?
- Там **наша** кухня. Там **наш** чайник и **наш** холодильник.
- Очень хорошо.

**???** *Чьё общежитие? Большая комната?*

*Это подруга. Как её зовут?*

*В комнате есть кухня?*

**Слушаем диалоги... Listen to the dialogues...**  
**Выполняем тесты! Complete the tests !**

Тест 5

Тест 6

Тест 7







**кни́ги**

**тетра́ди**

**компью́тер**

**телефо́н**

**телеви́зор**

**письмо́**

**часы́**

**ме́бель**

**стол**

**стул**

**шкаф**

**крово́ть**

**дива́н**

**ту́мбочка**

**крэ́сло**

**сосе́д**

**сосе́дка**

**ку́хня**

**холоди́льник**

**ча́йник**

**зонт**

**слова́рь**

**очки́**

**ша́пка**

**дру́зья**

**ключи́**

**газе́та**

# КОНТРОЛЬНЫЕ ТЕСТЫ

## Assessment tests





Русский язык как иностранный (А1)



МГУ им.  
Н.Э. Баумана

**Авторы презентации: ст. преподаватель кафедры Л-1 («Русский язык») Бурак М.Л.**