



РУССКИЙ ЯЗЫК КАК ИНОСТРАННЫЙ

ЭЛЕМЕНТАРНЫЙ УРОВЕНЬ (A1)

Элементарный уровень (A1)



МГТУ им.
Н.Э. Баумана


УРОК 16



**Наши дела
НЕ ГОВОРИ, ЧТО ДЕЛАЛ,
А ГОВОРИ, ЧТО СДЕЛАЛ**



НОВЫЕ СЛОВА





1. Новые слова... Слушайте, повторяйте!

брать – взять to take

видеть – увидеть to see

говорить – сказать to speak / to say

готовить – приготовить to cook

давать – дать to give

делать – сделать to do, to make

думать – подумать to think

есть – съесть to eat

звонить – позвонить to phone

изучать – изучить to learn, to study

отдыхать – отдохнуть to rest

переводить – перевести to translate

писать – написать to write

пить – выпить to drink

покупать – купить to buy

получать – получить to get, to receive

понимать – понять to understand

приглашать – пригласить to invite

решать – решить to solve, to decide


слушать – послушать to listen

смотреть – посмотреть to look

строить – построить to build



2. Читайте!



брать – взять
в́идеть – уви́деть
говори́ть – сказа́ть
гото́вить – пригото́вить
дава́ть – дать
де́лать – сде́лать
ду́мать – поду́мать
есть – съесть
звони́ть – позвони́ть
изуча́ть – изучи́ть
отдыха́ть – отдохну́ть

переводи́ть – перевести́
писа́ть – написа́ть
пить – вы́пить
покупа́ть – купи́ть
получа́ть – получи́ть
понима́ть – поня́ть
приглаша́ть – пригласи́ть
реша́ть – реши́ть
слу́шать – послу́шать
смотре́ть – посмотре́ть
стро́ить – построи́ть

Новый материал



Задание 3. Слушайте диалоги.



Элементарный уровень (A1)

**Задание 3. Слушайте диалоги 1-4 и найдите фото.
Как вы думаете, кто эти люди? Где они говорят?**



МГТУ им.
Н.Э. Баумана



1



2



3



4



Элементарный уровень (A1)

Задание 4. А) Слушайте, читайте диалог.

Диалог 1. – Тánя, Сергéй, привéт! Почему **не звонíли**?

– Привéт, Ивáн! Мы бýли зánяты. Днём мы **слýшали** лéкции, **переводíли** статью (article), потóм **писáли** тест и ещё **дéлали** лаборатóрную рабóту (laboratory work).

– Ну и как? (So how is it?) Вы всё **сдéлали**?

– Да, преподавáтель сказáл, что мы хорошó **написáли** тест и **пráвильно сдéлали** лаборатóрную. Но мы ещё **не перевелí** статью, потому что она большáя и трóдная. Мы очень устáли и весь вечер **отдыхáли** дома. А что ты **дéлал** вчерá?

– Днём, как обýчно, занимáлся на факультéте и в спортзáле. А вéчером **позвонíл** мой друг и мы бýли на концéрте, **посмотрéли** интересны́е выступлéния (performance) и **послúшали** нóвые пéсни. Так что я хорошó **отдохнúл**!

Задание 4. Б) Ответьте на вопросы.



Диалог 1.

1. Почему Таня и Сергей не звонили?
2. Что они делали вчера днём?
3. Как они написали текст и сделали лабораторную работу?
4. Кто это сказал?
5. Они всё сделали?
6. Почему они не перевели статью?
7. Что Таня и Сергей делали вечером?
8. Сколько времени они отдыхали?
9. А что вчера делал Иван днём и вечером?
10. Почему он хорошо отдохнул?

Элементарный уровень (A1)



МГУ им.
Н.Э. Баумана

Задание 4. А) Слушайте, читайте диалог.

Диалог 2.

- Извините, проход закрыт (road closed). Идите направо.
- Ладно (OK). А вы не знаете, что они здесь строят?
- Станцию метро.
- Правда? (Really?) Очень хорошо! Сейчас люди ходят пешком или ездят на автобусе, потому что ближайшая (the nearest) станция далеко. Я помню, её строили 2 года, и все были рады, когда построили.
- Да, конечно. Это новый район (district), и здесь надо много строить. Я знаю, что сейчас делают проект школы (a school project), а проект больницы (a hospital project) уже сделали.
- И где это будет (will be)?
- Больница близко, справа, и школа тоже недалеко.

Задание 4. Б) Ответьте на вопросы.



Диалог 2.

1. Почему проход закрыт?
2. Сейчас ближайшая станция метро далеко или близко?
3. Что делают люди, когда хотят ехать на метро?
4. Сколько времени строили ближайшую станцию метро?
5. Когда все были рады?
6. Почему здесь надо много строить?
7. Какой проект сейчас делают?
8. А какой уже сделали?
9. Где будет больница?
10. А где будет школа?



Задание 4. А) Слушайте, читайте диалог.

Диалог 3. – В последнее время мы много **работали** и почти (almost) **не отдыхали**. Надо было **решать** проблемы.

– Да, сегодня мы всё **решили** и можем **отдохнуть**. Какое приятное место! Спасибо, что **пригласил** меня сюда.

– Это известный ресторан, и тут хорошо **готовят**. Мои друзья уже были здесь, я **приглашал** их. Тогда (then) здесь всё **приготовили** очень вкусно (delicious, very tasty). Я хочу мясо, овощи и десерт (dessert).

– А я салат и рыбу. Я не часто **ем** сладкое (something sweet), но сейчас хочу **съесть** маленькое пирожное. А что ты обычно **пьёшь** вечером?

– Обычно чай, но сегодня хочу **выпить** кофе.

– С удовольствием!

Задание 4. Б) Ответьте на вопросы.



Диалог 3.

1. Почему они в последнее время много работали?
2. А почему сегодня они отдыхают?
3. Какое это место?
4. Почему он пригласил её в этот ресторан?
5. Кто уже был здесь?
6. Что он хочет есть?
7. А что хочет есть она?
8. Обычно она ест сладкое?
9. А что она хочет съесть сегодня?
10. Что он обычно пьёт вечером?
11. А что он хочет выпить сегодня?

Элементарный уровень (A1)



МГТУ им.
Н.Э. Баумана

Задание 4. А) Слушайте, читайте диалог.

Диалог 4.

- Кáтя, здра́вствуй! Что и́щешь? (What are you looking for?)
- Приве́т, Оля! Хочу́ купи́ть колбасу́ и сыр. Не **ви́дишь**, где о́ни?
- Колбаса́ здесь, спра́ва, а сыр там, где молоко́.
- Спаси́бо, я **увидела**.
- Ты не ча́сто сюда хо́дишь?
- Да, ре́дко. Обы́чно я **покупаю́** проду́кты в магази́не ря́дом. А сегóдня реши́ла **купи́ть** всё здесь. Говоря́т, здесь ни́зкие це́ны (low prices).
- Я обы́чно беру́ здесь хлеб и молоко́. О́ни всегда́ све́жие (fresh). А вот фрúкты лу́чше брать на ры́нке. Я о́дин раз взяла́ тут я́блоки, они на вид (look) хоро́шие, а на вкус (taste) не о́чень.

Задание 4. Б) Ответьте на вопросы.



Диалог 4.


1. Что ищет Катя?
2. Почему она не знает, где колбаса и сыр?
3. Где она обычно покупает продукты?
4. Почему сегодня Катя решила купить всё здесь?
5. А что обычно берёт здесь Оля?
6. Почему она покупает здесь хлеб и молоко?
7. Почему фрукты лучше брать на рынке?

Выполняем тесты

Тест 1



ГРАММАТИКА



Грамматика русского языка



Виды глагола

Aspects of the verbs



Значения видов глагола **Несовершенный вид НСВ** Meanings of the aspects **The Imperfective aspect**

1. Название действия,
факт.

The fact that action has
taken place.

Он **читал** статью.

Она **писала** письмо.

Они **решали** задачу.

2. Продолжительное
действие, процесс.
A prolonged action, a
process.

Он **читал** статью **час**.

Она **писала** письмо
полчаса.

Они **долго** решали
задачу.

3. Повторяющееся
действие.
A repeated action.

Он **часто читает**
статьи.

Она **никогда не**
пишет письма.

Они **каждый день**
решают задачи.



Значения видов глагола **Совершенный вид НСВ** Meanings of the aspects **The Perfective aspect**

1. Однократное законченное действие.

A single and completed action.

Он **прочитал** статью.

Она **написала** письмо.

Они **решили** задачу.

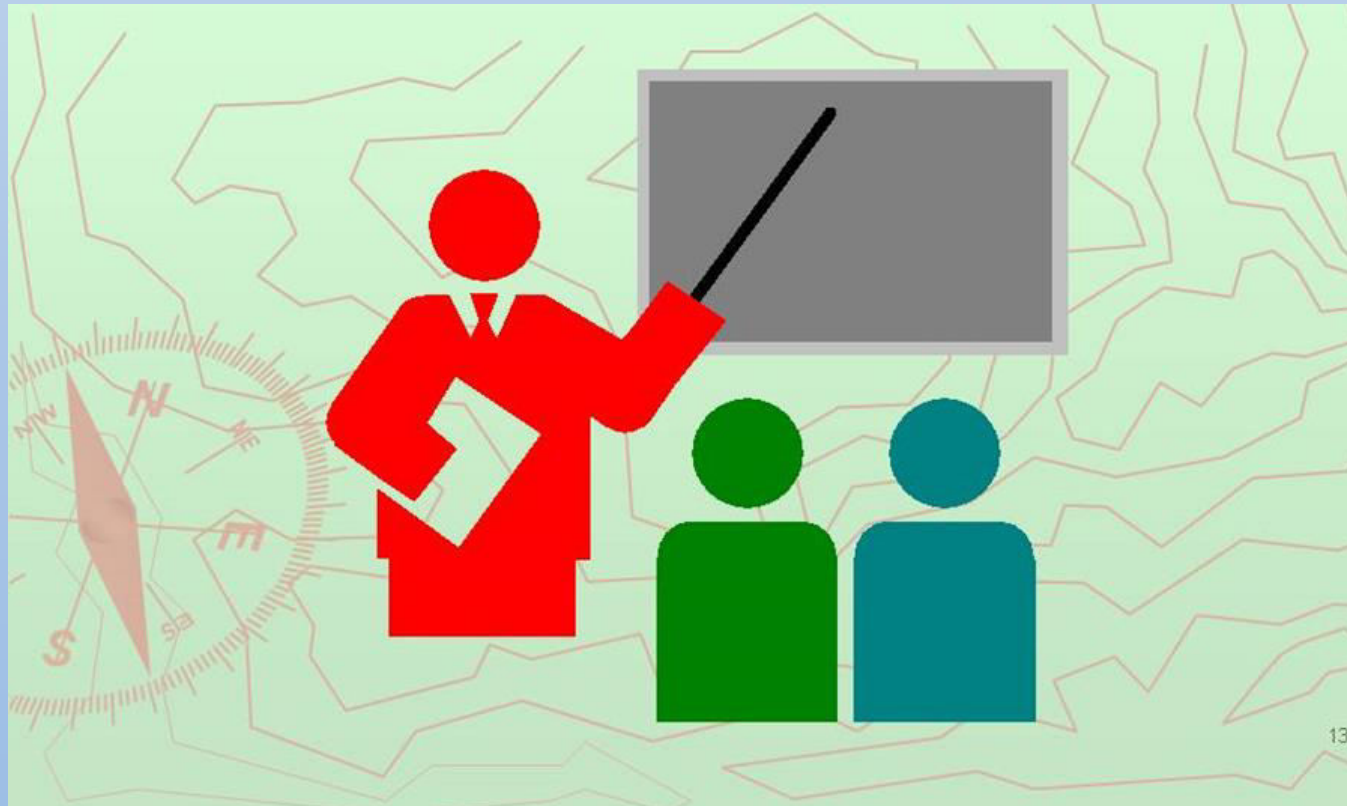
2. Результат действия. An action, having a result.

Он **прочитал три** статьи.

Она **написала** письмо
быстро.

Они **решили** задачу
правильно.

ЗАПОМНИТЕ!





Words used with imperfective verbs

- долго for a long time
- весь день all day
- один час one hour
- каждый день, год every day, year
- обычно usually
- всегда always
- иногда sometimes
- часто often
- редко seldom
- никогда never

Words used with perfective verbs

- хорошо
- плохо
- быстро
- правильно
- один, два, три...



Способы образования видовых пар Formation of the aspects

С помощью приставки в глаголе СВ Add the prefix

Делать – **с**делать

Писать – **на**писать

Читать – **про**читать

Смотреть – **по**смотреть

Знать – **у**знать

Готовить – **при**готовить

Учить – **вы**учить

Платить – **за**платить

С помощью разных суффиксов Change the suffix

Реш**а**ть – реш**и**ть

Покуп**а**ть – куп**и**ть

Объясн**я**ть – объясн**и**ть

Поним**а**ть – пон**я**ть

Показ**ыв**ать – показ**а**ть

Спраш**ив**ать – спр**ос**ить

Дав**а**ть – д**а**ть

Отдых**а**ть – отдохн**у**ть

Глаголы с разными корнями Change the stem

Говор**и**ть – сказ**а**ть

Бр**а**ть – вз**я**ть

Иск**а**ть – на**й**ти

Выполняем тесты

Тест 2



Задание 4. Посмотрите на фото. Сделайте подписи по модели:



Модель: Он читает газету.



Он прочитал газету.

Посмотрите на фото. Сделайте подписи по модели:



Рабочие _____ школу.



Рабочие _____ школу.

Посмотрите на фото. Сделайте подписи по модели:



Она _____ обед.



Она _____ обед.

Посмотрите на фото. Сделайте подписи по модели:



Художник _____ море.




Художник _____ море.




Посмотрите на фото. Сделайте подписи по модели:



Нина ещё не _____
задачу.



Анна _____
задачу.



Мария _____
задачу.

Посмотрите на фото. Сделайте подписи по модели:



Зрители ещё
не _____ фильм.



Зрители
_____ фильм.




Зрители
_____ фильм.


Посмотрите на фото. Сделайте подписи по модели:



Собака ещё не
_____обед.




Собака
_____обед.



Собака
_____обед.


Посмотрите на фото. Сделайте подписи по модели:



Кошка ещё не
_____ МОЛОКО.



Кошка _____
МОЛОКО.



Кошка _____
МОЛОКО.

Выполняем тесты

Тест 3



Задание 5. Смотрите, слушайте и повторяйте диалоги.





Диалог 1



**Что она читала вечером?
Она прочитала роман?**

– Что ты делала
вечером?

– Читала роман.

– Ты прочитала весь
роман?

– Нет, ещё не
прочитала.



Диалог 2



Сколько времени он решал задачи? Он решил все задачи? А сколько решила она?

- Ты долго решал задачи?
- Два часа. Но решил все задачи.
- А ты?
- А я решила только три.



Почему она ответила быстро? А почему он отвечал медленно?

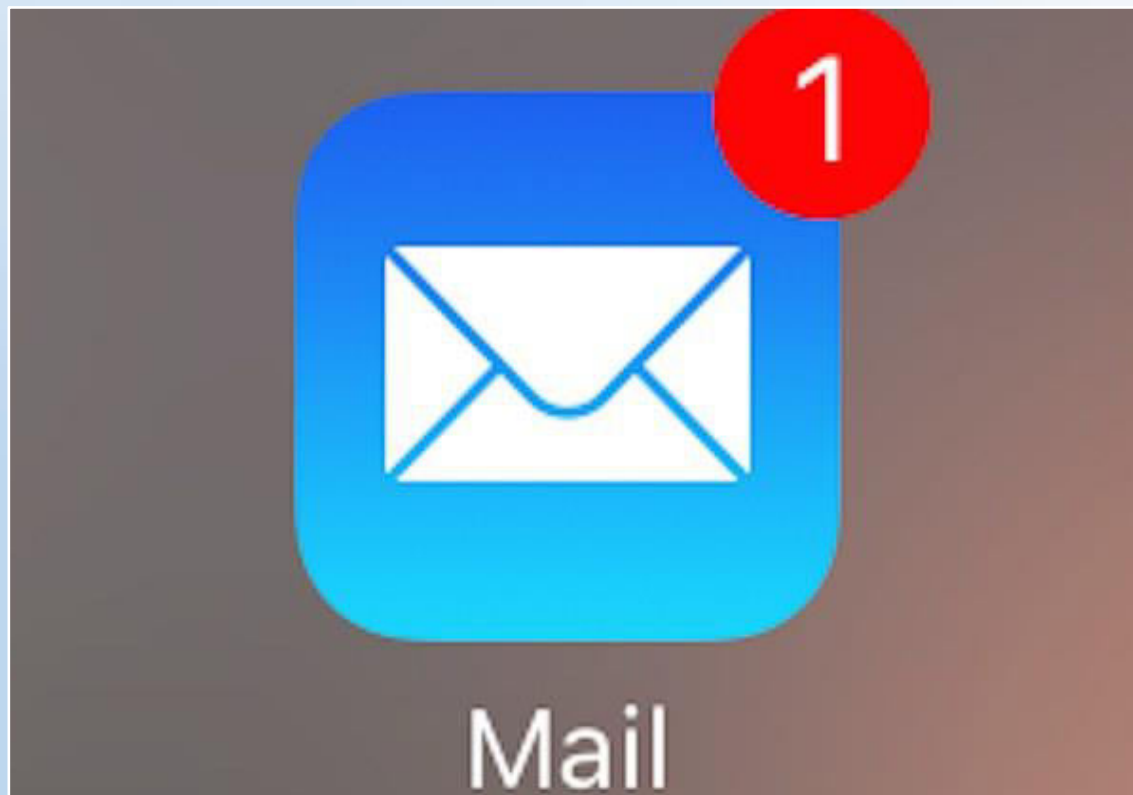
– Сколько времени ты отвечала на экзамене?

– Минут десять. Я ответила быстро и правильно, потому что хорошо всё знала. А ты?

– А я отвечал медленно, потому что понимал не все вопросы.



Диалог 4



Как часто она получает письма? Сегодня она получила два письма? Почему её подруга редко получает письма?

– Ты часто получаешь письма?

– Да, каждый день. Сегодня я получила три письма. А ты часто пишешь письма?

– Нет, иногда, поэтому редко получаю их.



Диалог 5



Где он обычно любит
отдыхать? Где ещё можно
хорошо отдохнуть летом? А где
любит отдыхать его семья?

– Где ты любишь отдыхать?

– Обычно я отдыхаю на море.
Но летом мой друг приглашает
отдохнуть на Байкале.

– Отлично! Там очень красиво
и можно хорошо отдохнуть! А
где обычно отдыхает твоя
семья твоя семья?

– Они любят отдыхать на
даче.



Она часто звонит домой? Кто обычно звонит: она или её родители? Почему сегодня позвонили её родители?

- Ты часто звонишь домой?
- Да, часто. Обычно я звоню домой, но сегодня позвонили мои родители, потому что у меня день рождения.



Какой фильм она смотрит?
А он уже посмотрел этот
фильм? Когда?

– Какой фильм ты
сейчас смотришь?

– Новый российский
фильм «Салют-7». А ты
уже посмотрел этот
фильм?

– Я посмотрел его
вчера, мне он очень
понравился.



Где она покупает продукты?
Когда она была там? Что она
купила?

– Где ты обычно
покупаешь
продукты?

– Я всегда покупаю
всё в супермаркете.
Вчера я была там и
купила мясо, рыбу и
овощи.



Диалог 9



Она часто берёт словарь на урок? Где она обычно учит слова? Почему сегодня она взяла словарь?

- Ты всегда берёшь словарь на урок?
- Нет, иногда. Обычно я учу слова дома. Сегодня я взяла словарь, потому что на уроке мы читаем трудные тексты.


Выполняем тесты

Тест 4



Читаем текст...

Read the text...



Задание 6. Прочитайте и сравните тексты.



Текст 1.

Каждый день в офисе я делаю проекты, решаю проблемы, **отвечаю** на вопросы, **пишу** письма. **Обычно** я обедаю в кафе рядом. Вечером дома я **часто** смотрю новости или фильмы в интернете, **слушаю** музыку или просто **отдыхаю**.

Задание 6. Прочитайте и сравните тексты.



Текст 2.

Сегодня я сделал интересный проект, решил **все** проблемы, ответил на **все** вопросы, **быстро** написал письма. Я **отлично** пообедал в ресторане. Вечером я **посмотрел** фильм в кинотеатре, **послушал** музыку в клубе и **хорошо** отдохнул.

Задание 7. Посмотрите на фото. Расскажите, что делают студенты каждый день и что они сделали сегодня.



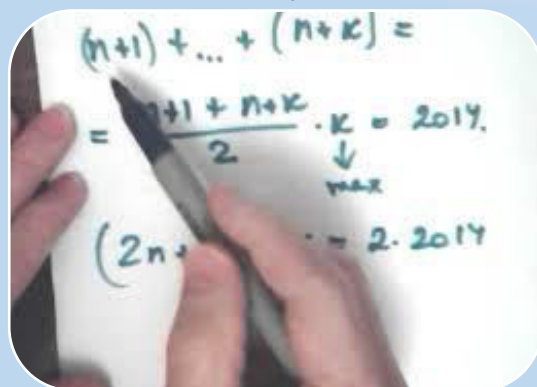
слушать / послушать
лекции



делать / сделать
лабораторные работы



обедать / пообедать в столовой



решать / решить задачи

делать /
сделать
проект



отдыхать / отдохнуть в
общежитии

Задание 8. Слушайте текст.



Задание 8. Отвечайте на вопросы.



Мой друг в Москве.

1. Когда он встречал друга?
2. Сколько времени он не видел друга?
3. Друг был в Москве раньше?
4. Что он показывал в центре?
5. Что говорит друг?

Проверьте!

1. Он встречал друга **вчера утром**.
2. Он не видел друга **два года**.
3. Друг **никогда не был** в Москве раньше.
4. В центре он показывал **Кремль, Красную площадь, Большой театр**.
5. Друг говорит, что **Москва – большой и интересный город**.




Выполняем тесты

Тест 5





СЛОВАРЬ





весь (вся, всё, все) all, whole	обычно usually
всегда always	пирожное
выступление (-я) performance	портрет portrait
долго for a long time	правда true
зритель (-и) viewer	проект project
иногда sometimes	проход passage, way, road
каждый день, год every day, year	рабочий (-е) worker
на вид it looks	редко seldom
на вкус it tastes	спортзал gym
никогда never	часто often



брать – взять to take
давать – дать to give
забывать – забыть to forget
есть – съесть to eat
изучать – изучить to study
искать to look for – найти to find
объяснять – объяснить
to explain
петь – спеть to sing
пить – выпить to drink
платить – заплатить to pay

повторять – повторить to repeat
показывать – показать to show
получать – получить to receive
понимать – понять to understand
рассказывать – рассказать to tell
рисовать – нарисовать to draw a picture
строить – построить to build
уставать – устать to be tired / to get tired
Фотографировать-сфотографировать
to take pictures
чертить – начертить to draw a drawing

Русский язык как иностранный (А1)



МГТУ им.
Н.Э. Баумана

Авторы презентации: к.п.н., доцент кафедры Л-1 («Русский язык») Курбатова С.А.